

Cabin Air Filter fits: Mercedes C Class (2001-08)


Le filtre à air d'habitacle s'adapte à : Mercedes Classe C (2001-2008)

El filtro para aire de cabina se ajusta a: Mercedes C Class (2001-08)


Tools: Standard screwdriver

Outils : Tournevis standard


Herramientas: destornillador estándar



1. Open the hood.
2. Open the three clips on the filter housing.
3. Remove the housing. Flip housing over and the filter is visible.
4. Disengage the filter from the housing and replace with a clean cabin air filter. Replace the housing and relock the clips.



1. Soulevez le capot avant
2. Dégrafez les 3 brides sur le boîtier du filtre à air.
3. Enlevez le boîtier
Faites basculer le boîtier pour rendre le filtre visible.
4. Dégagez le filtre du boîtier et remplacez-le par un filtre à air d'habitacle.
Remplacez le boîtier et agrafez les brides.



1. Abra el cofre.
2. Abra los tres clips en la cubierta del filtro.
3. Remueva la cubierta.
Gire la cubierta y podrá ver el filtro.
4. Libere el filtro de la cubierta y reemplácelo por un filtro para aire de cabina limpio.
Vuelva a colocar la cubierta y fije de nuevo los clips.

